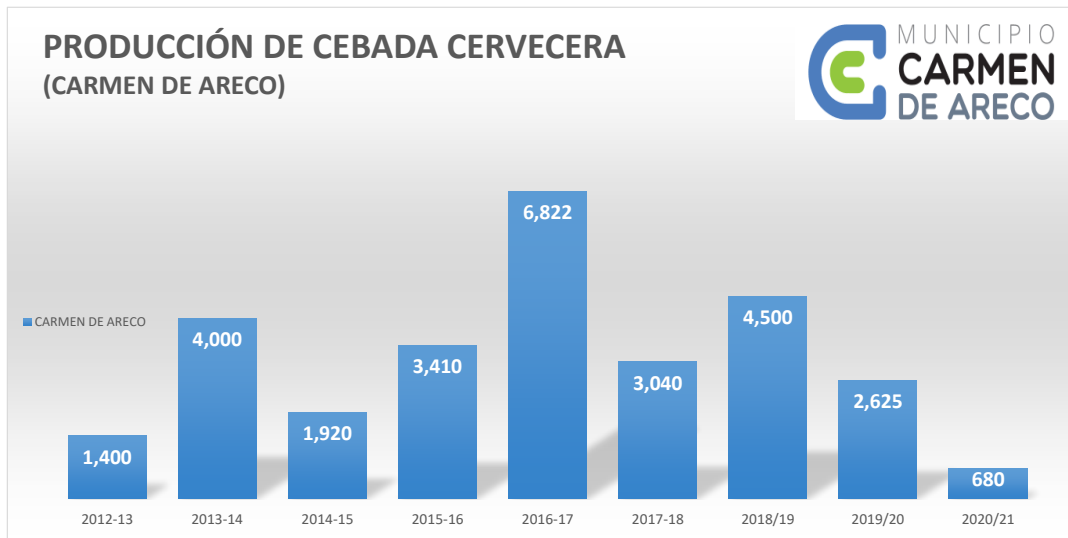


PRODUCCION 2012-2021

3. Producción de cebada cervecera. Por municipio. Provincia de Buenos Aires. Campañas 2012 - 13 a 2020 - 21

CEBADA CERVECERA									
Municipio	Campaña								
	2012-13	2013-14	2014-15	2015-16	2016-17	2017-18	2018/19	2019/20	2020/21
	TOTAL PRODUCCIÓN								
Total Provincia	4,749,650	4,505,280	2,575,425	4,614,986	2,962,486	3,519,975	4,754,340	3,564,305	4,229,909
CARMEN DE ARECO	1,400	4,000	1,920	3,410	6,822	3,040	4,500	2,625	680

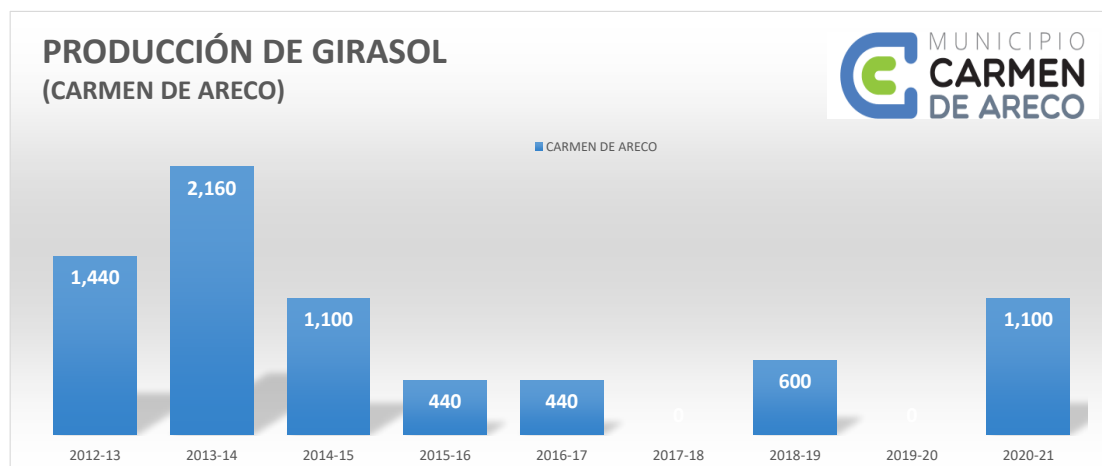
Fuente: Dirección de Estimaciones Agrícolas. Secretaría de Agroindustria. Ministerio de Producción y Trabajo.
Elaboración: Dirección Provincial de Estadística.



3. Producción de girasol. Por municipio. Provincia de Buenos Aires. Campañas 2012-13 a 2020-21

GIRASOL									
Municipio	Campaña								
	2012-13	2013-14	2014-15	2015-16	2016-17	2017-18	2018-19	2019-20	2020-21
	TOTAL PRODUCCIÓN								
Total Provincia	1,548,130	1,162,710	1,967,665	1,729,277	1,885,178	1,814,350	600	1,842,294	2,250,376
CARMEN DE ARECO	1,440	2,160	1,100	440	440	-	600	-	1,100

Fuente: Dirección de Estimaciones Agrícolas. Ministerio de Agricultura, Ganadería y Pesca de la Nación.
Elaboración: Dirección Provincial de Estadística.

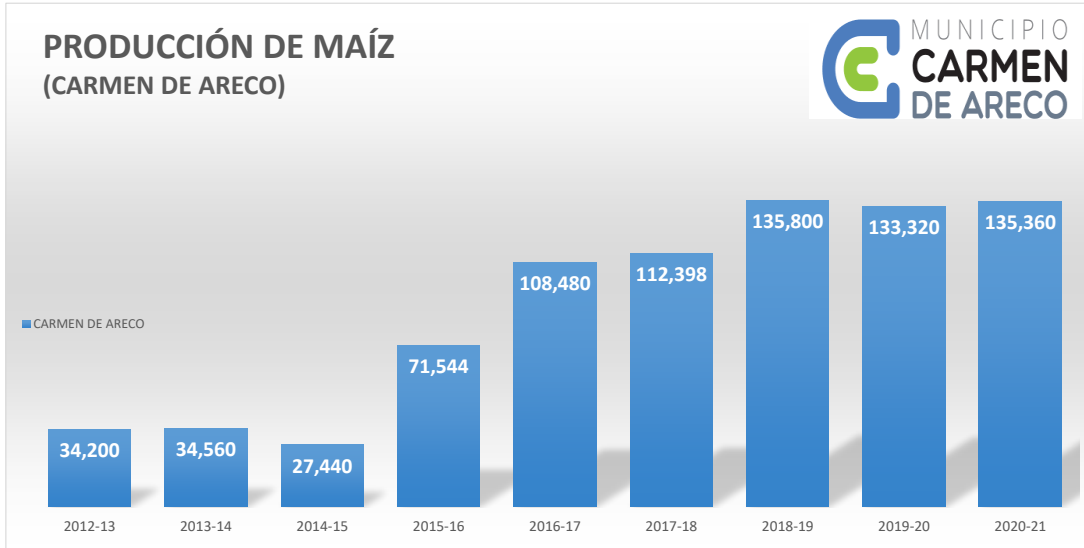


PRODUCCION 2012-2021

3. Producción de maíz. Por municipio. Provincia de Buenos Aires. Campañas 2012-13 a 2020-21

MAIZ									
Municipio	Campaña								
	2012-13	2013-14	2014-15	2015-16	2016-17	2017-18	2018-19	2019-20	2020-21
TOTAL PRODUCCIÓN									
Total Provincia	9,790,376	7,191,890	8,893,434	10,147,679	12,955,509	12,770,903	16,770,895	15,595,357	16,045,316
CARMEN DE ARECO	34,200	34,560	27,440	71,544	108,480	112,398	135,800	133,320	135,360

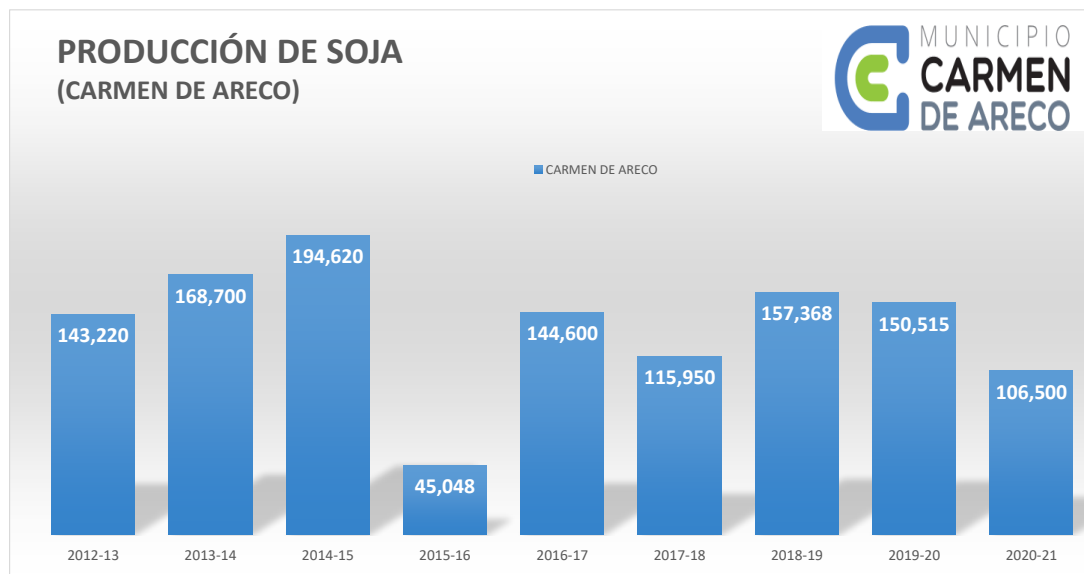
Fuente: Dirección de Estimaciones Agrícolas. Ministerio de Agricultura, Ganadería y Pesca de la Nación.
Elaboración: Dirección Provincial de Estadística.



3. Producción de soja. Por municipio. Provincia de Buenos Aires. Campañas 2012-13 a 2020-21

SOJA									
Municipio	Campaña								
	2012-13	2013-14	2014-15	2015-16	2016-17	2017-18	2018-19	2019-20	2020-21
TOTAL PRODUCCIÓN									
Total Provincia	17,812,968	17,143,374	19,592,375	21,655,953	17,383,411	11,844,661	17,667,049	15,164,646	13,532,893
CARMEN DE ARECO	143,220	168,700	194,620	45,048	144,600	115,950	157,368	150,515	106,500

Fuente: Dirección de Estimaciones Agrícolas. Ministerio de Agricultura, Ganadería y Pesca de la Nación.
Elaboración: Dirección Provincial de Estadística.



PRODUCCION 2012-2021

3. Producción de trigo. Por municipio. Provincia de Buenos Aires. Campañas 2012-13 a 2020-21

TRIGO									
Municipio	Campaña								
	2012-13	2013-14	2014-15	2015-16	2016-17	2017-18	2018-19	2019-20	2020-21
TOTAL PRODUCCIÓN									
Total Provincia	3,664,848	5,617,211	6,468,158	4,958,819	7,548,338	7,611,227	9,017,580	7,810,038	10,480,586
CARMEN DE ARECO	18,975	23,940	19,000	27,890	35,861	36,428	71,520	50,920	42,000

Fuente: Dirección de Estimaciones Agrícolas. Ministerio de Agricultura, Ganadería y Pesca de la Nación.
Elaboración: Dirección Provincial de Estadística.

