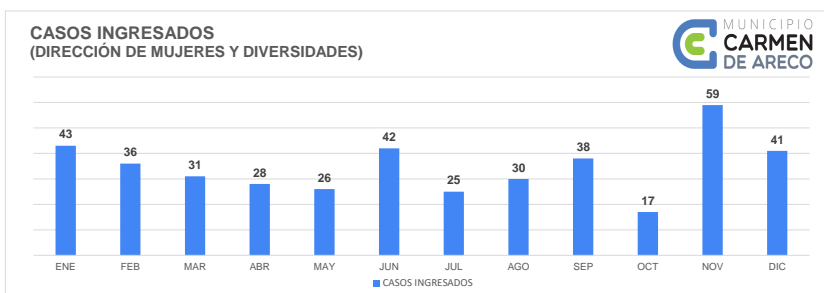
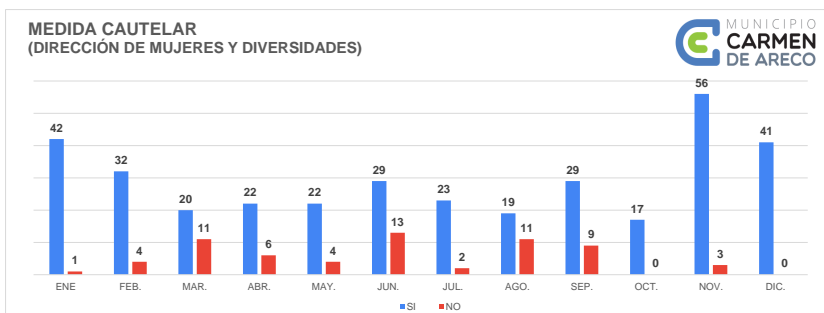


ESTADISTICAS MUJERES Y DIVERSIDADES

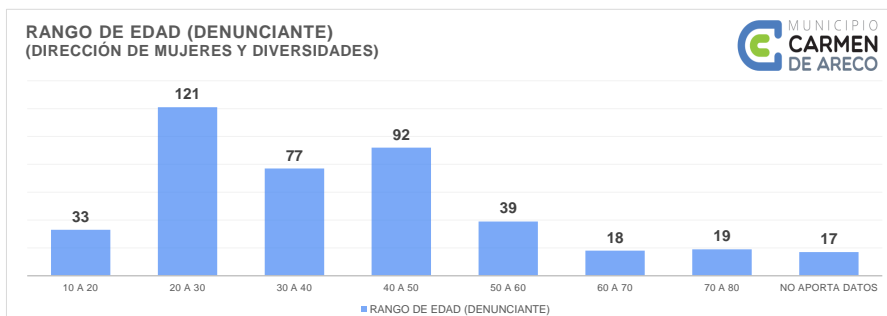
PERÍODO	ENERO	FEBRERO	MARZO	ABRIL	MAYO	JUNIO	JULIO	AGOSTO	SEPTIEMBRE	OCTUBRE	NOVIEMBRE	DICIEMBRE	TOTAL
DIRECCIÓN DE MUJERES Y DIVERSIDADES (2022)													
CASOS INGRESADOS	43	36	31	28	26	42	25	30	38	17	59	41	416



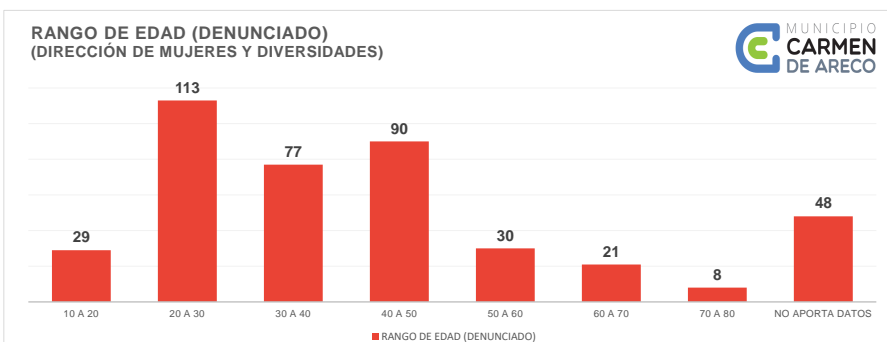
MEDIDA CAUTELAR	ENE	FEB.	MAR.	ABR.	MAY.	JUN.	JUL.	AGO.	SEP.	OCT.	NOV.	DIC.	TOTAL
SI	42	32	20	22	22	29	23	19	29	17	56	41	352
NO	1	4	11	6	4	13	2	11	9	0	3	0	64
TOTAL	43	36	31	28	26	42	25	30	38	17	59	41	416



RANGO DE EDAD (DENUNCIANTE)	ENE	FEB.	MAR.	ABR.	MAY.	JUN.	JUL.	AGO.	SEP.	OCT.	NOV.	DIC.	TOTAL
10 A 20	4	3	3	3	4	1	2	2	4	1	2	4	33
20 A 30	14	11	5	9	6	14	7	12	10	5	22	6	121
30 A 40	7	8	7	8	5	10	1	3	9	2	8	9	77
40 A 50	7	7	9	5	6	8	6	3	8	4	14	5	92
50 A 60	3	2	1	1	3	7	2	2	4	3	6	5	39
60 A 70	4	0	2	1	2	0	2	2	2	1	2	1	18
70 A 80	3	1	0	0	0	0	3	3	1	2	5	0	19
NO APORTA DATOS	1	4	4	1	0	2	2	3	1	0	0	0	17
TOTAL	43	36	31	28	26	42	25	30	38	17	59	41	416

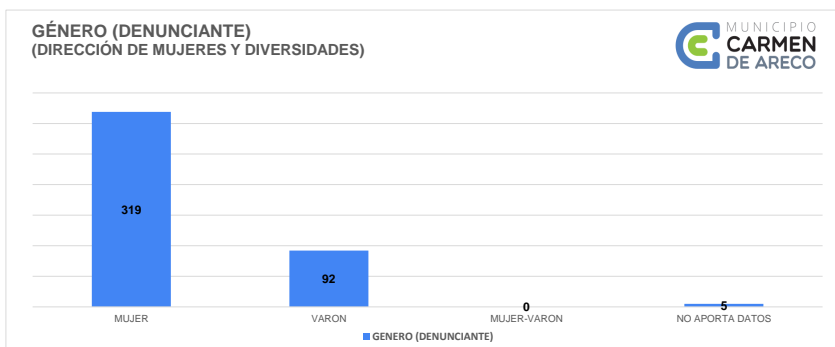


RANGO DE EDAD (DENUNCIADO)	ENE	FEB.	MAR.	ABR.	MAY.	JUN.	JUL.	AGO.	SEP.	OCT.	NOV.	DIC.	TOTAL
10 A 20	1	5	2	3	2	1	2	4	3	0	3	3	29
20 A 30	14	9	7	7	7	11	7	7	11	5	18	10	113
30 A 40	11	6	6	7	5	4	2	7	5	3	13	8	77
40 A 50	11	6	9	3	5	9	4	4	12	4	12	11	90
50 A 60	1	3	0	0	2	4	5	3	2	2	3	5	30
60 A 70	2	1	0	3	2	0	1	2	4	1	3	2	21
70 A 80	0	0	1	1	0	0	2	0	0	1	3	0	8
NO APORTA DATOS	3	6	6	4	3	13	2	3	1	1	4	2	48
TOTAL	43	36	31	28	26	42	25	30	38	17	59	41	416

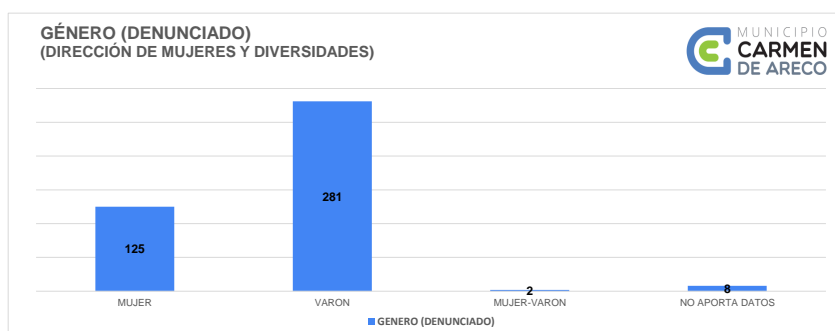


ESTADÍSTICAS MUJERES Y DIVERSIDADES

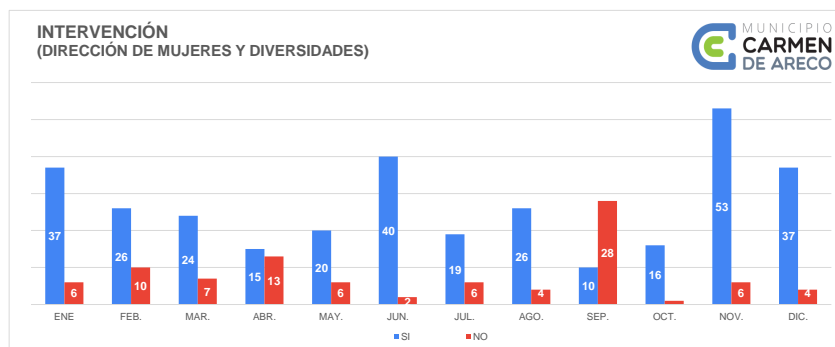
GÉNERO (DENUNCIANTE)	ENE.	FEB.	MAR.	ABR.	MAY.	JUN.	JUL.	AGO.	SEP.	OCT.	NOV.	DIC.	TOTAL
MUJER	34	24	25	25	23	34	21	22	28	13	43	27	319
VARON	9	9	5	3	3	8	4	7	10	4	16	14	92
MUJER-VARON	0	0	0	0	0	0	0	0	0	0	0	0	0
NO APORTA DATOS	0	3	1	0	0	0	0	1	0	0	0	0	5
TOTAL	43	36	31	28	26	42	25	30	38	17	59	41	416



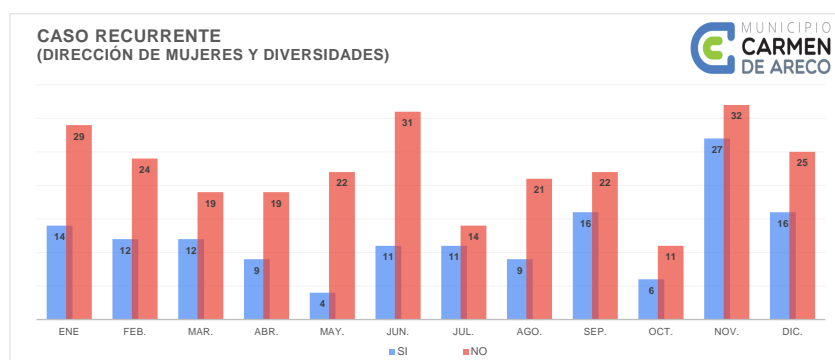
GÉNERO (DENUNCIADO)	ENE.	FEB.	MAR.	ABR.	MAY.	JUN.	JUL.	AGO.	SEP.	OCT.	NOV.	DIC.	TOTAL
MUJER	11	16	8	6	3	10	7	12	12	3	23	14	125
VARON	31	17	22	20	23	31	17	17	26	14	36	27	281
MUJER-VARON	1	0	0	1	0	0	0	0	0	0	0	0	2
NO APORTA DATOS	0	3	1	1	0	1	1	1	0	0	0	0	8
TOTAL	43	36	31	28	26	42	25	30	38	17	59	41	416



INTERVENCIÓN	ENE.	FEB.	MAR.	ABR.	MAY.	JUN.	JUL.	AGO.	SEP.	OCT.	NOV.	DIC.	TOTAL
SI	37	26	24	15	20	40	19	26	10	16	53	37	323
NO	6	10	7	13	6	2	6	4	28	1	6	4	93
TOTAL	43	36	31	28	26	42	25	30	38	17	59	41	416

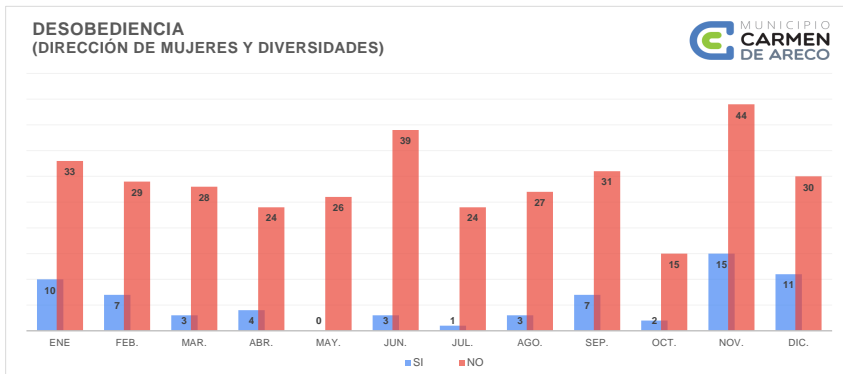


CASO RECURRENTE	ENE.	FEB.	MAR.	ABR.	MAY.	JUN.	JUL.	AGO.	SEP.	OCT.	NOV.	DIC.	TOTAL
SI	14	12	12	9	4	11	11	9	16	6	27	16	147
NO	29	24	19	19	22	31	14	21	22	11	32	25	269
TOTAL	43	36	31	28	26	42	25	30	38	17	59	41	416

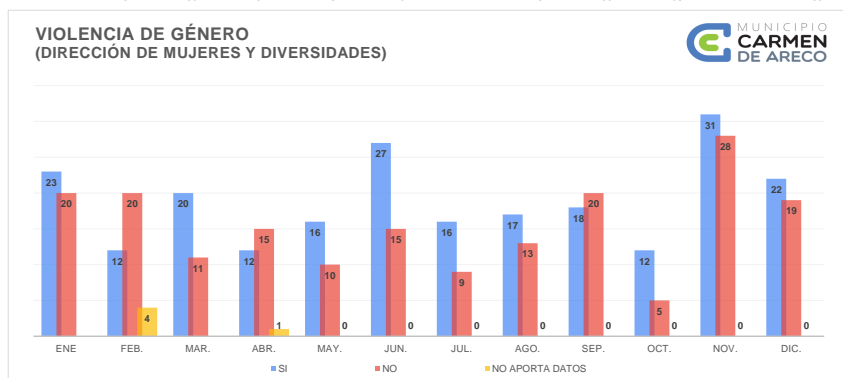


ESTADÍSTICAS MUJERES Y DIVERSIDADES

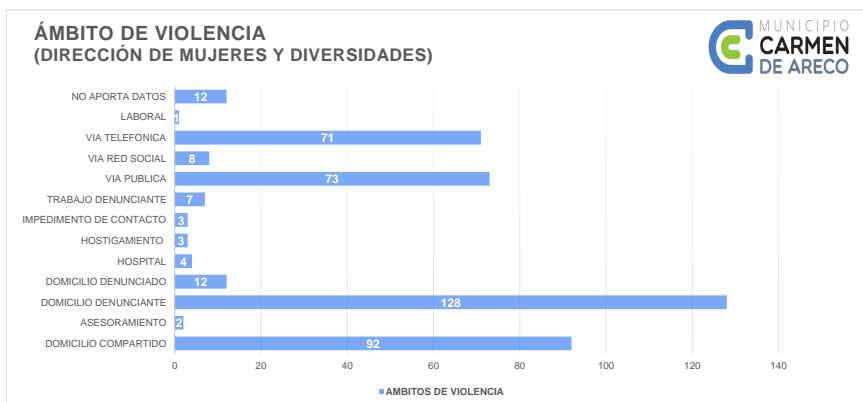
DESOBEDIENCIA	ENE.	FEB.	MAR.	ABR.	MAY.	JUN.	JUL.	AGO.	SEP.	OCT.	NOV.	DIC.	TOTAL
SI	10	7	3	4	0	3	1	3	7	2	15	11	66
NO	33	29	28	24	26	39	24	27	31	15	44	30	350
TOTAL	43	36	31	28	26	42	25	30	38	17	59	41	416



VIOLENCIA DE GÉNERO	ENE.	FEB.	MAR.	ABR.	MAY.	JUN.	JUL.	AGO.	SEP.	OCT.	NOV.	DIC.	TOTAL
SI	23	12	20	12	16	27	16	17	18	12	31	22	226
NO	20	20	11	15	10	15	9	13	20	5	28	19	185
NO APORTA DATOS	0	4	0	1	0	0	0	0	0	0	0	0	5
TOTAL	43	36	31	28	26	42	25	30	38	17	59	41	416



ÁMBITO DE VIOLENCIA	ENE.	FEB.	MAR.	ABR.	MAY.	JUN.	JUL.	AGO.	SEP.	OCT.	NOV.	DIC.	TOTAL
DOMICILIO COMPARTIDO	6	3	10	6	5	14	5	12	6	2	15	8	92
ASESORAMIENTO	0	2	0	0	0	0	0	0	0	0	0	0	2
DOMICILIO DENUNCIANTE	7	10	10	10	12	8	10	6	15	8	18	14	128
DOMICILIO DENUNCIADO	5	0	0	0	0	0	0	0	0	0	6	1	12
HOSPITAL	1	0	0	0	1	1	0	0	0	0	1	0	4
HOSTIGAMIENTO	0	3	0	0	0	0	0	0	0	0	0	0	3
IMPEDIMENTO DE CONTACTO	0	2	0	0	0	1	0	0	0	0	0	0	3
TRABAJO DENUNCIANTE	1	0	0	0	0	4	0	0	1	0	0	1	7
VIA PUBLICA	11	4	4	6	1	9	4	9	6	2	6	11	73
VIA RED SOCIAL	0	1	1	0	0	1	0	0	1	0	4	0	8
VIA TELEFONICA	12	7	4	4	7	3	6	2	7	5	8	6	71
LABORAL	0	0	1	0	0	0	0	0	0	0	0	0	1
NO APORTA DATOS	0	4	1	2	0	1	0	1	2	0	1	0	12
TOTAL	43	36	31	28	26	42	25	30	38	17	59	41	416



ESTADISTICAS MUJERES Y DIVERSIDADES

TIPOS DE VIOLENCIA (CONFIRMADO)	ENE.	FEB.	MAR.	ABR.	MAY.	JUN.	JUL.	AGO.	SEP.	OCT.	NOV.	DIC.	ACUMULADO
FISICA	16	4	11	8	9	14	6	8	7	5	14	10	112
PSICOLOGICA	40	31	28	24	24	38	24	29	38	17	56	41	390
ECONOMICA	4	4	1	6	6	9	4	7	1	3	11	5	61
SIMBOLICA	43	32	30	26	25	38	25	27	37	17	49	30	379
POLITICA	0	0	1	0	0	0	0	0	0	0	0	0	1
SEXUAL	2	0	4	3	2	6	4	0	0	1	0	0	22
TOTAL	105	71	75	67	66	105	63	71	83	43	130	86	965

TIPOS DE VIOLENCIA
(DIRECCIÓN DE MUJERES Y DIVERSIDADES)

