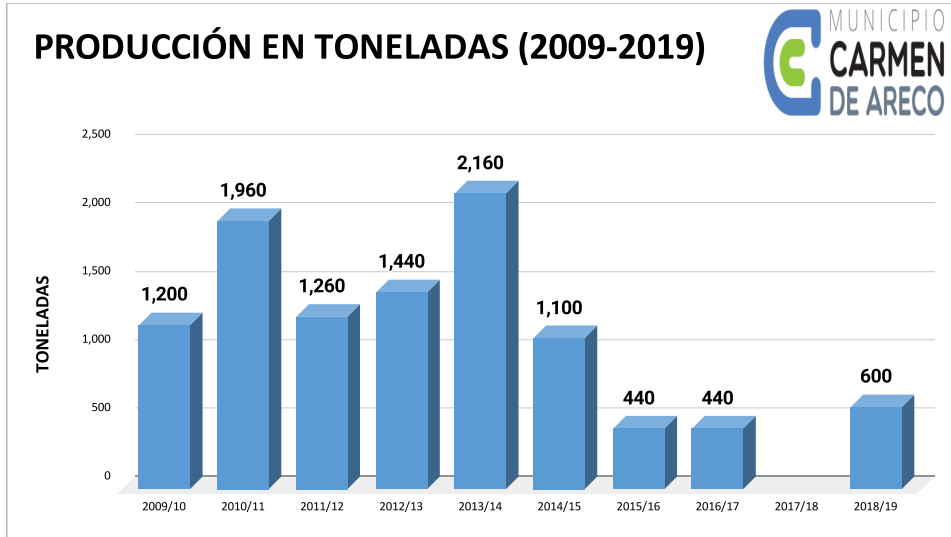


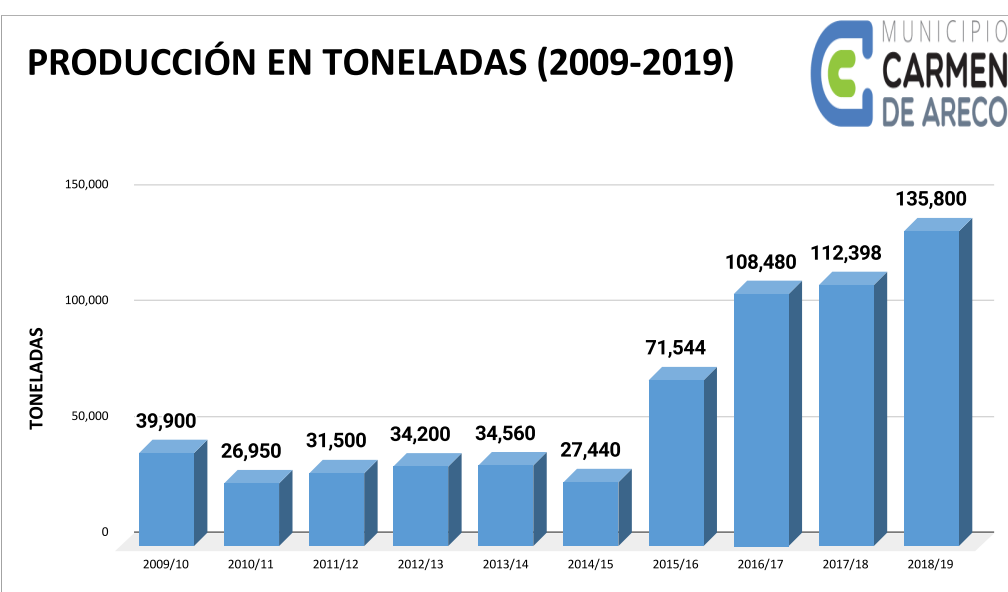
Producción de Girasol por Municipio según Campaña Agrícola. Campañas 2009/2010 a 2018/2019. En Toneladas										
Municipio	Campaña									
	2009/10	2010/11	2011/12	2012/13	2013/14	2014/15	2015/16	2016/17	2017/18	2018/19
CARMEN DE ARECO	1,200	1,960	1,260	1,440	2,160	1,100	440	440	-	600

Fuente: Ministerio de Agricultura, Ganadería y Pesca. Sistema Integrado de Información Agropecuaria.
Elaboración: Dirección Provincial de Estadística.



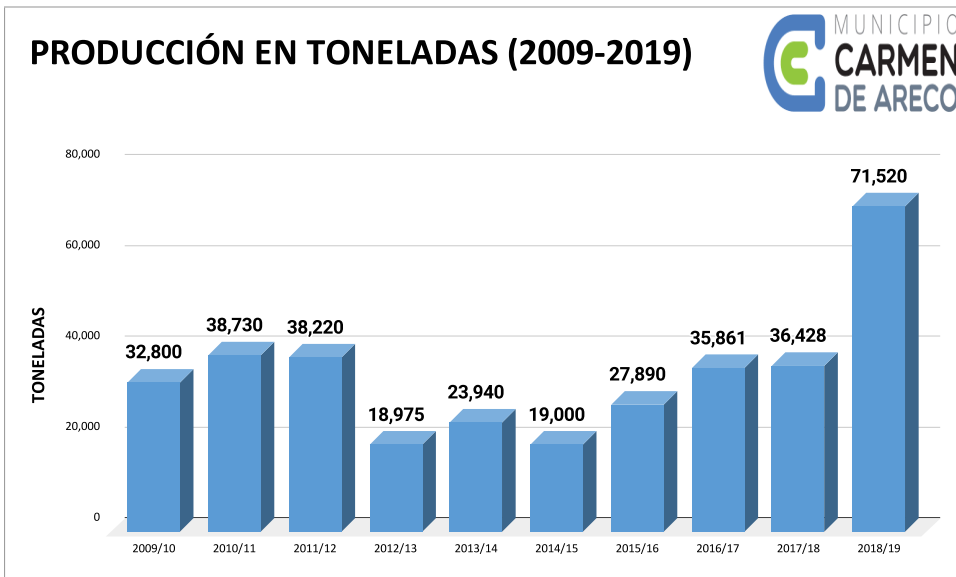
Producción de Maíz por Municipio según Campaña Agrícola. Campañas 2009/2010 a 2018/2019. En Toneladas										
Municipio	Campaña									
	2009/10	2010/11	2011/12	2012/13	2013/14	2014/15	2015/16	2016/17	2017/18	2018/19
CARMEN DE ARECO	39,900	26,950	31,500	34,200	34,560	27,440	71,544	108,480	112,398	135,800

Fuente: Ministerio de Agricultura, Ganadería y Pesca. Sistema Integrado de Información Agropecuaria.
Elaboración: Dirección Provincial de Estadística.



Producción de Trigo por Municipio según Campaña Agrícola. Campañas 2009/2010 a 2018/2019. En Toneladas										
Municipio	Campaña									
	2009/10	2010/11	2011/12	2012/13	2013/14	2014/15	2015/16	2016/17	2017/18	2018/19
CARMEN DE ARECO	32,800	38,730	38,220	18,975	23,940	19,000	27,890	35,861	36,428	71,520

Fuente: Ministerio de Agricultura, Ganadería y Pesca. Sistema Integrado de Información Agropecuaria.
Elaboración: Dirección Provincial de Estadística.



Producción de Soja por Municipio según Campaña Agrícola. Campañas 2009/2010 a 2018/2019. En Toneladas										
Municipio	Campaña									
	2009/10	2010/11	2011/12	2012/13	2013/14	2014/15	2015/16	2016/17	2017/18	2018/19
CARMEN DE ARECO	133,260	130,450	111,680	143,220	168,700	194,620	45,048	144,600	115,950	157,368

Fuente: Ministerio de Agricultura, Ganadería y Pesca. Sistema Integrado de Información Agropecuaria.
Elaboración: Dirección Provincial de Estadística.

