

### UNIDADES EDUCATIVAS POR NIVEL Y/O MODALIDAD

NIVEL/MODALIDAD	ESTATAL	PRIVADO	TOTAL
MATERNAL	1	-	12
INICIAL (JARDIN) INCLUYE RURALES	16	-	16
PRIMARIO (INCLUYE RURALES)	18	1	19
SECUNDARIO	6	-	6
SUPERIOR	1	-	1
EDUCACION ESPECIAL	1	-	1
CENTRO DE EDUCACION FISICA	1	-	1
EDUCACION DE JOVENES Y ADULTOS	2	-	2
CENTRO DE FORMACION PROFESIONAL	1	-	1
EDUCACION TECNICO PROFESIONAL	1	-	1

Periodicidad: anual

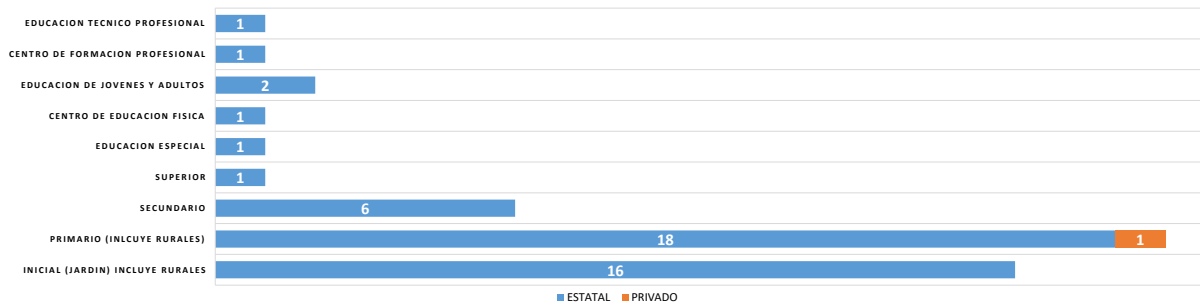
Variable: unidades educativas

Unidad de medida: absoluto

Descripción: indica la cantidad de unidades educativas por niveles y/o modalidad que se encuentran en Carmen de Areco.

Fuente de datos: se recolectan los datos a través de la página <http://www.abc.gov.ar/>

### UNIDADES EDUCATIVAS POR NIVEL Y MODALIDAD EN (CARMEN DE ARECO)



### Cantidad de unidades educativas, alumnos y secciones: Totales por Distrito (2020)

Modalidad y Nivel	Total			Estatal (a)			Privado		
	Unidades Educativas (*)	Alumnos	Secciones	Unidades Educativas (*)	Alumnos	Secciones	Unidades Educativas (*)	Alumnos	Secciones
CARMEN DE ARECO	49	6,205	309	48	6,102	303	1	103	6

### CANTIDAD DE ALUMNOS POR SECTOR (ESTATAL - PRIVADO) CARMEN DE ARECO



(a) Incluye las escuelas estatales de dependencia municipal.

(\*) las unidades educativas no son establecimientos ni unidades de servicio, su definición es equivalente a oferta educativa.

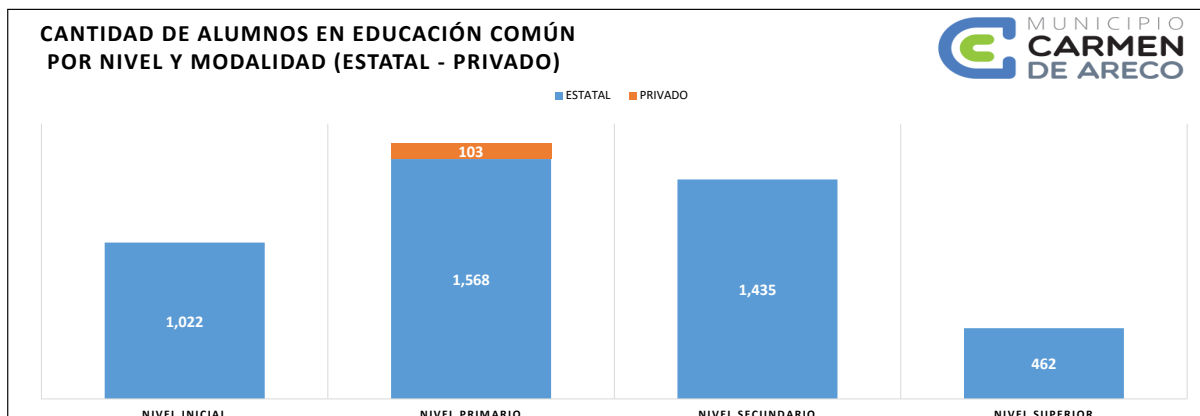
(No incluye CIE's)

Cobertura del Relevamiento: El Relevamiento Inicial 2020, tuvo una cobertura del 98.8 % de las unidades de servicio registradas en el padrón de la Provincia de Buenos Aires, y a fin de incluir la totalidad en los tabulados, se estimó la información de matrícula y secciones de las unidades de servicios faltantes (1.2 %) mediante un modelo de estadística diferencial con la utilización de software estadístico.

Fuente: Dirección de Información y Estadística, Relevamiento Inicial 2020.

## Cantidad de unidades educativas, alumnos y secciones: Carmen de Areco (2020)

Modalidad y Nivel	ESTATAL	PRIVADO	TOTAL
	(Alumnos)	(Alumnos)	
<b>TOTALES</b>	<b>6,102</b>	<b>103</b>	<b>6,205</b>
<b>Educación Común</b>	<b>4,487</b>	<b>103</b>	<b>4,590</b>
Nivel Inicial	1,022	0	1,022
Nivel Primario	1,568	103	1,671
Nivel Secundario	1,435	0	1,435
Nivel Superior	462	0	462
<b>Educación Técnico Profesional</b>	<b>207</b>	<b>0</b>	<b>207</b>
Nivel Secundario	207	0	207
<b>Educación de Jóvenes y Adultos</b>	<b>490</b>	<b>0</b>	<b>490</b>
Nivel Primario	43	0	43
Nivel Secundario	118	0	118
Plan Fines (Trayectos y Deudores)	0	0	0
Formación Profesional	329	0	329
<b>Educación Especial</b>	<b>156</b>	<b>0</b>	<b>156</b>
Nivel Inicial	44	0	44
Nivel Primario	46	0	46
Formación Integral (b)	66	0	66
Educación Física (centros)	580	0	580

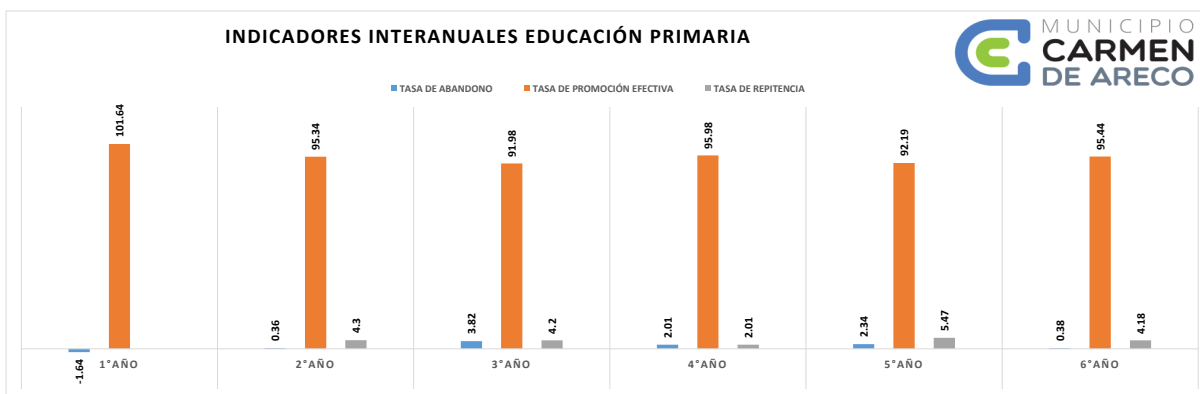


## INDICADORES INTERANUALES CARMEN DE ARECO - RA 2018/2019

Común PRIMARIA - Indicadores Interanuales por Distrito según sector, ciclo y año de estudio - Carmen de Areco - RA 2018 / 2019

(SECTOR ESTATAL)

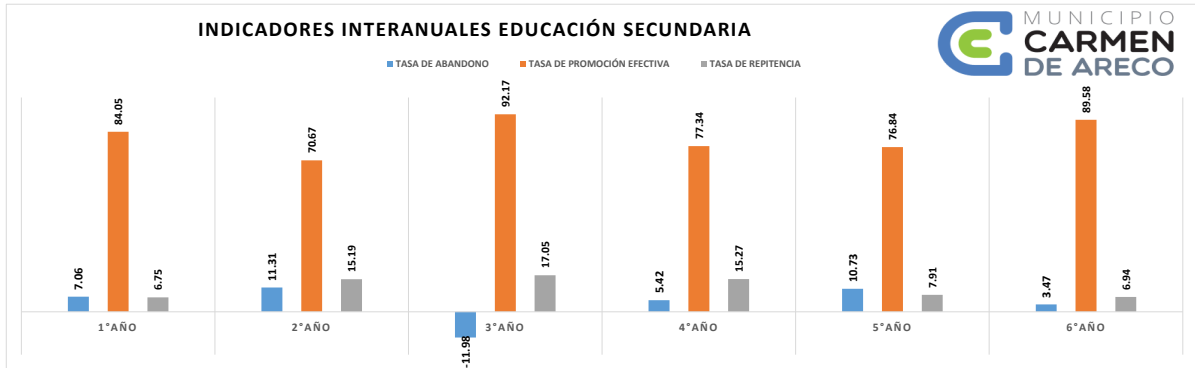
NIVEL	TASA DE ABANDONO	TASA DE PROMOCIÓN EFECTIVA	TASA DE REPITENCIA
1º AÑO	-1.64	101.64	0
2º AÑO	0.36	95.34	4.3
3º AÑO	3.82	91.98	4.2
4º AÑO	2.01	95.98	2.01
5º AÑO	2.34	92.19	5.47
6º AÑO	0.38	95.44	4.18



Común Secundaria - Indicadores Interanuales por Distrito según sector, ciclo y año de estudio - Carmen de Areco - Base Año 2018

(SECTOR ESTATAL)

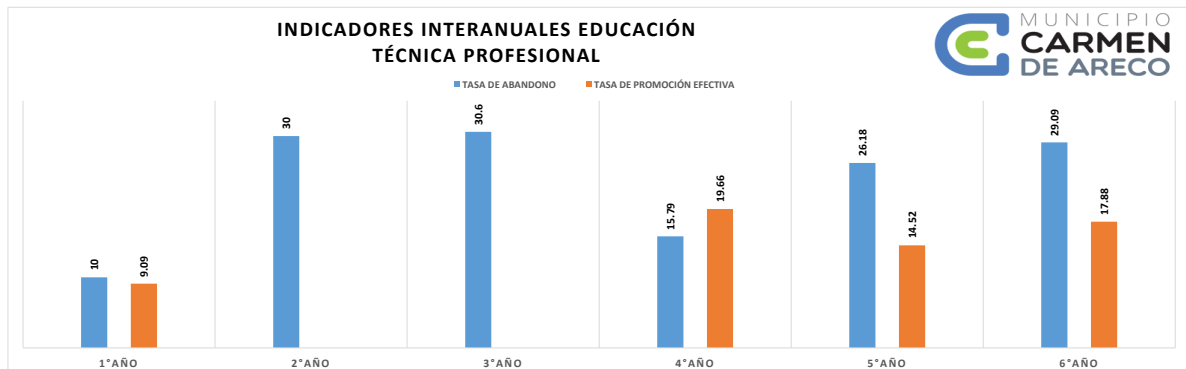
NIVEL	TASA DE ABANDONO	TASA DE PROMOCIÓN EFECTIVA	TASA DE REPITENCIA
1º AÑO	7.06	84.05	6.75
2º AÑO	11.31	70.67	15.19
3º AÑO	-11.98	92.17	17.05
4º AÑO	5.42	77.34	15.27
5º AÑO	10.73	76.84	7.91
6º AÑO	3.47	89.58	6.94



Modalidad Técnico Profesional - Nivel Secundario - Indicadores Interanuales por Distrito según sector, ciclo y año de estudio - C. de Areco - Base Año 2018

(SECTOR ESTATAL)

NIVEL	TASA DE ABANDONO	TASA DE PROMOCIÓN EFECTIVA
1º AÑO	10	9.09
2º AÑO	30	0
3º AÑO	30.6	0
4º AÑO	15.79	19.66
5º AÑO	26.18	14.52
6º AÑO	29.09	17.88

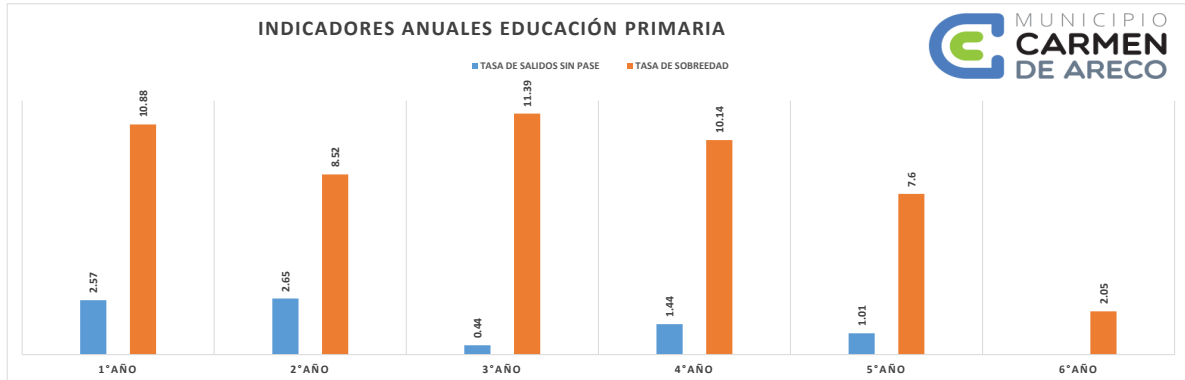


## INDICADORES ANUALES CARMEN DE ARECO - RA 2018/2019

Común PRIMARIA - Indicadores anuales por Distrito según sector, ciclo y año de estudio - Carmen de Areco - RA 2018 / 2019

(SECTOR ESTATAL)

NIVEL	TASA DE SALIDOS SIN PASE	TASA DE SOBREDAD
1º AÑO	2.57	10.88
2º AÑO	2.65	8.52
3º AÑO	0.44	11.39
4º AÑO	1.44	10.14
5º AÑO	1.01	7.6
6º AÑO	0	2.05

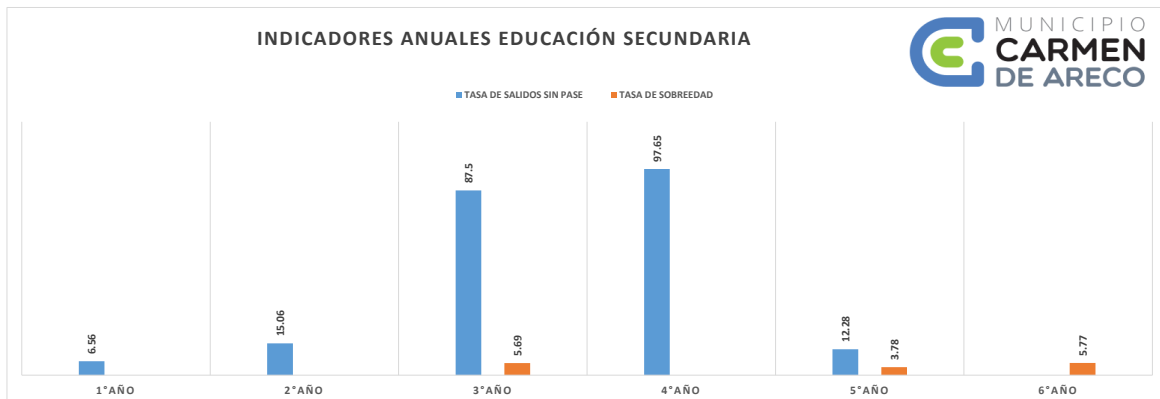


MUNICIPIO  
**CARMEN  
DE ARECO**

Común Secundaria - Indicadores Anuales por Distrito según sector, ciclo y año de estudio - Carmen de Areco - Base Año 2018

(SECTOR ESTATAL)

NIVEL	TASA DE SALIDOS SIN PASE	TASA DE SOBREDAD
1º AÑO	6.56	0
2º AÑO	15.06	0
3º AÑO	87.5	5.69
4º AÑO	97.65	0
5º AÑO	12.28	3.78
6º AÑO	0	5.77



MUNICIPIO  
**CARMEN  
DE ARECO**

Fuente: Dirección de Información y Estadística. Relevamiento Anual 2018 y 2019